



**Informe del Mercado de Valores**  
**Informe Diario**  
**Del 6 de Mayo de 2011**

**Mercados de Valores Internacionales**

PRINCIPALES INDICES BURSATILES EE-UU

INDICE	CIERRE DEL DIA		VARIACIONES	
	06/05/2011	05/05/2011	ABSOLUTA	RELATIVA
Dow Jones	12,638.81	12,584.17	54.64	0.43%
Nasdaq	2,827.56	2,814.72	12.84	0.46%
S&P	1,340.20	1,335.07	5.10	0.38%

NUEVA YORK (Reuters) - Un sólido reporte de empleo en Estados Unidos ayudó el viernes a un repunte de las acciones en Wall Street, tras cuatro sesiones con pérdidas, lo que enfrió temores de que la bolsa podría imitar la profunda caída de las materias primas de esta semana.

No obstante, el S&P se mantuvo por encima de los niveles de soporte clave, lo que indica que la retracción de esta semana podría fijar un escenario para futuros aumentos, en contraposición con las abruptas caídas en la plata y los mercado del petróleo.

"El mercado de acciones está tratando de mantenerse por sí mismo", dijo Nick Kalivas, analista senior de índices de acciones de MF Global en Chicago. "Las noticias corporativas han sido muy fuertes, y las acciones parecen estar valuadas de manera más atractiva que las materias primas", agregó.

El una venta masiva de materias primas y el petróleo forzó a los inversionistas a salir de los activos de riesgo. El iShares Silver Trust sufrió su peor salida de dinero semanal de la historia después de las fuertes pérdidas del metal.

El mayor impulso para las acciones provino del fuerte reporte de las nóminas estadounidenses de abril, según Brian Jacobsen, estratega jefe de portafolio de Wells Fargo Funds Management en Menomonee Falls, Wisconsin. Las cifras mostraron un incremento de 244,000 empleos, el más alto en 11 meses.

El promedio industrial Dow Jones subió 54.64 puntos, o un 0.43 por ciento, y cerró a 12,638.81 puntos, y el índice Standard & Poor's 500 añadió 5.10 puntos, o un 0.38 por ciento a 1,340.20 puntos.

El índice Nasdaq Composite subió 12.84 puntos, o un 0.46 por ciento, a 2,827.56.

El S&P 500 se mantuvo por encima de importantes niveles técnicos, con un mínimo en la semana apenas por debajo de 1,330 puntos y el cierre del viernes por arriba de 1,340.

El índice CBOE de volatilidad . subió un 1.10 por ciento, a 18.40, su cierre más alto desde el 28 de marzo. El indicador avanzó un 24.70 por ciento esta semana, su mayor subida semanal en casi un año.

El viernes se negociaron unos 8,240 millones de acciones por debajo del promedio estimado diario de 8,470 millones del año pasado pero por encima del promedio diario en lo que va del año.



*Superintendencia de Bancos y Otras Instituciones Financieras*  
*Intendencia de Valores*

COMPORTAMIENTO BURSATIL DE LOS SIGUIENTES BANCOS:

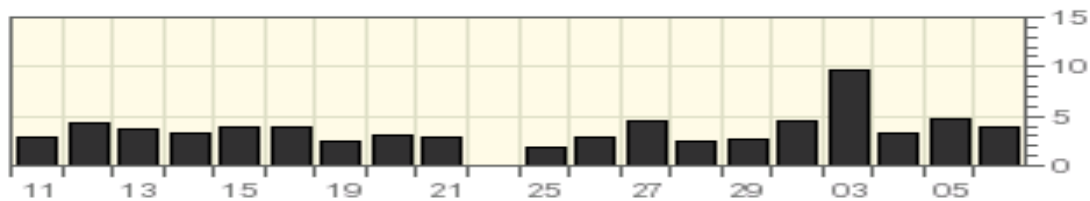
**BANK OF NOVA SCOTIA (The)**

Symbol	Last Trade 06/05/2011	Change	Volume
BNS	\$ 59.32	-0.26 (-0.44%)	393,708

Stock Price in Dollars



Volume (100,000s of shares)



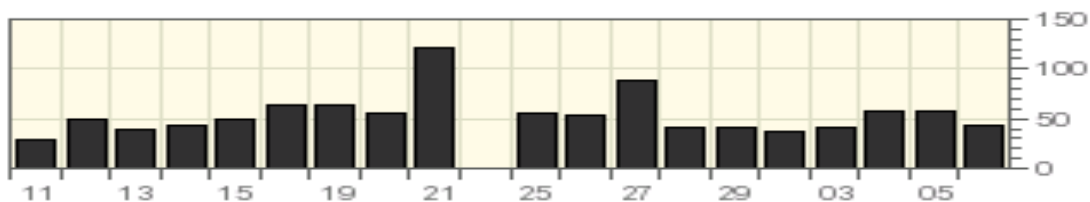
**GENERAL ELCTRIC COMPANY**

Symbol	Last Trade 06/05/2011	Change	Volume
GE	\$ 20.01	+0.11 (+0.55%)	43,731,284

Stock Price in Dollars



Volume (million of shares)



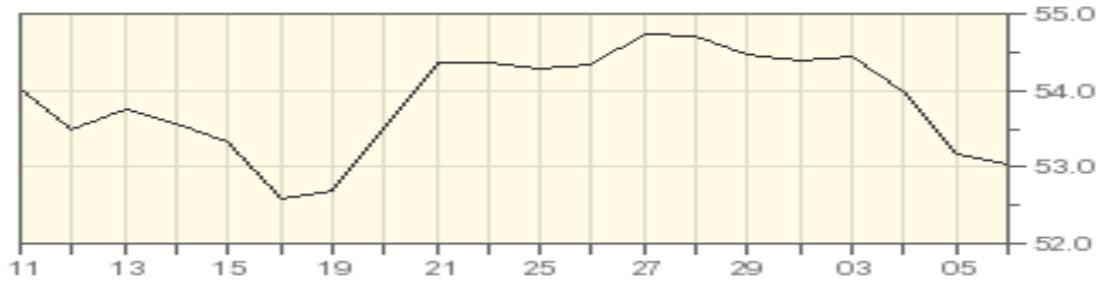


*Superintendencia de Bancos y Otras Instituciones Financieras*  
*Intendencia de Valores*

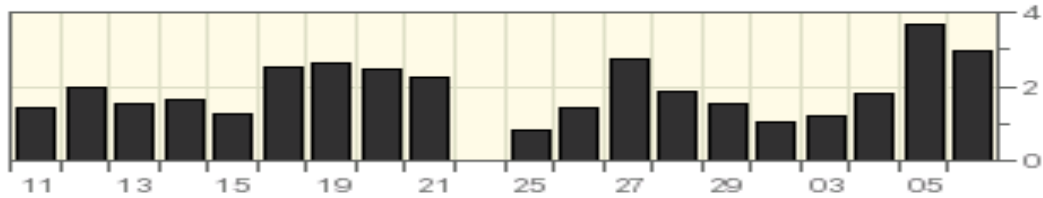
**HSBC HOLDING PLC**

Symbol	Last Trade 06/05/2011	Change	Volume
HBC	\$ 53.04	-0.12 (-0.23%)	2,941,142

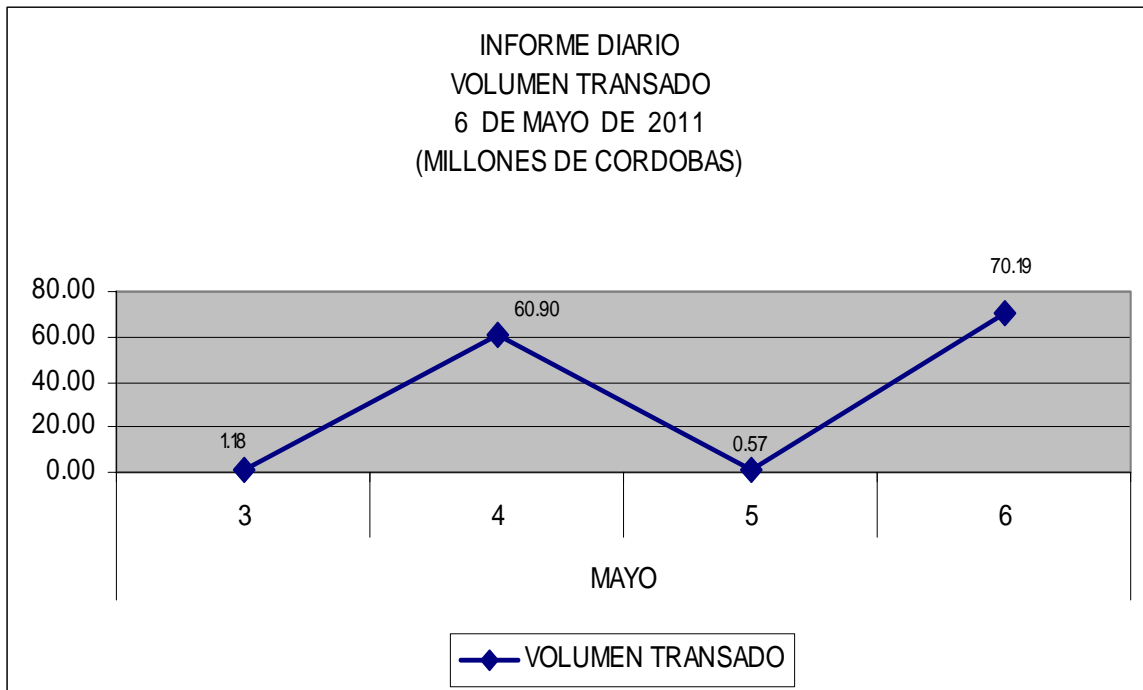
Stock Price in Dollars



Volume (million of shares)



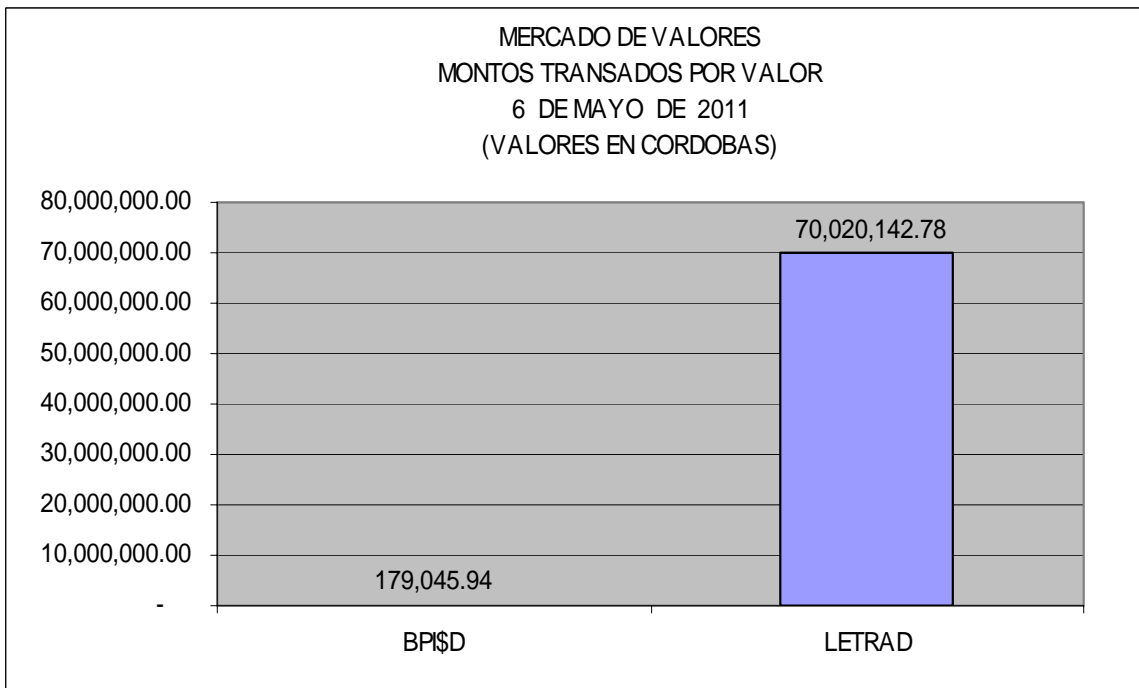
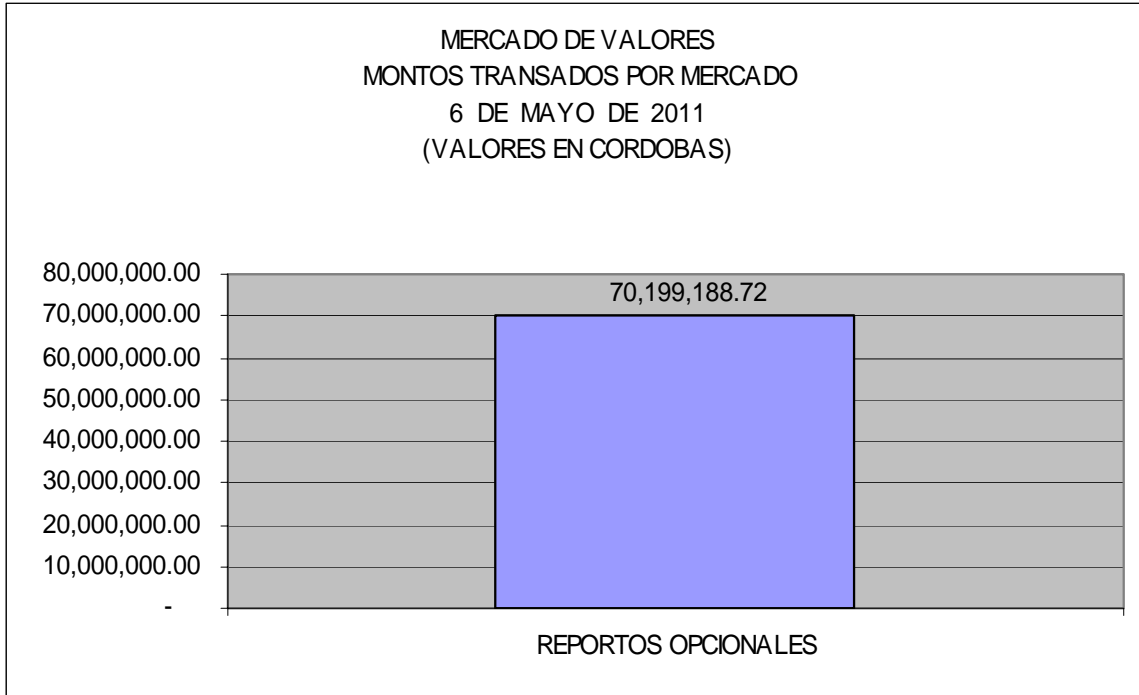
**MERCADO DE VALORES DE NICARAGUA**

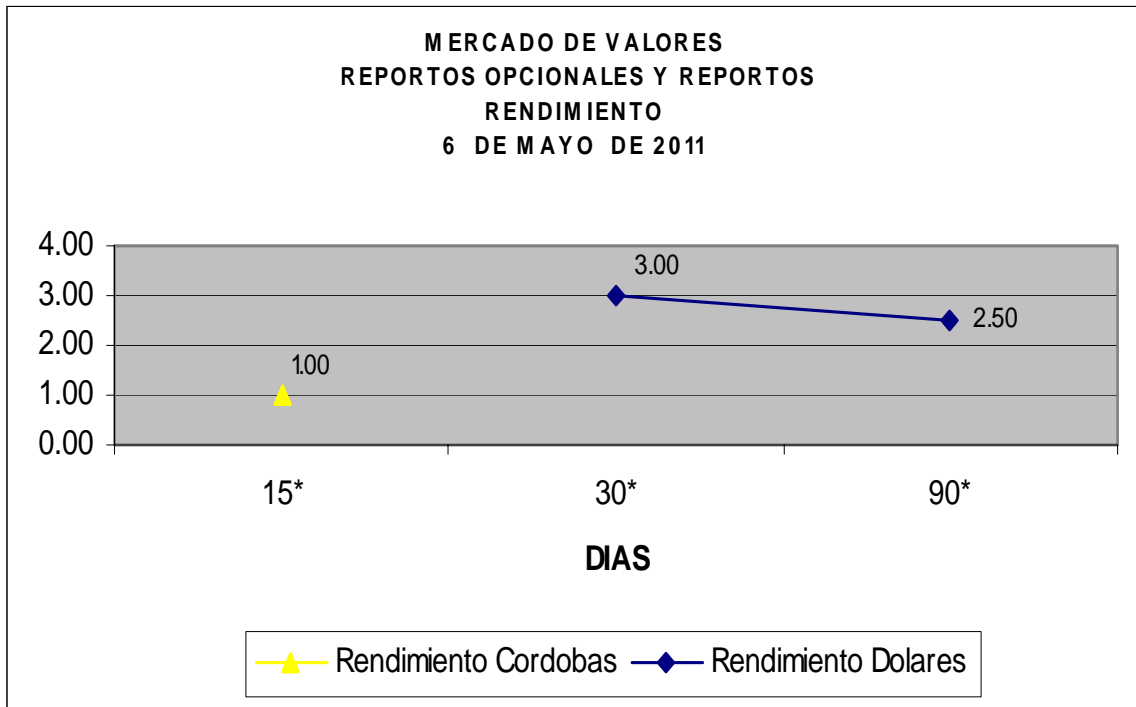




*Superintendencia de Bancos y Otras Instituciones Financieras*  
*Intendencia de Valores*

Del 3 al 6 de Mayo de 2011 en el mercado de valores se han transado C\$ 132,866,998.41 córdobas.





\* Días al vencimiento

Fuente: Bolsa de Valores de Nicaragua.